

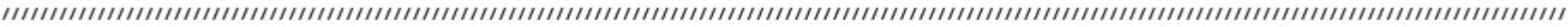


AyacheSalama



# ETUDE COMPARATIVE DU COÛT DU TRAVAIL DANS LES CLUBS DE FOOTBALL EN EUROPE

## SYNTHÈSE 2016



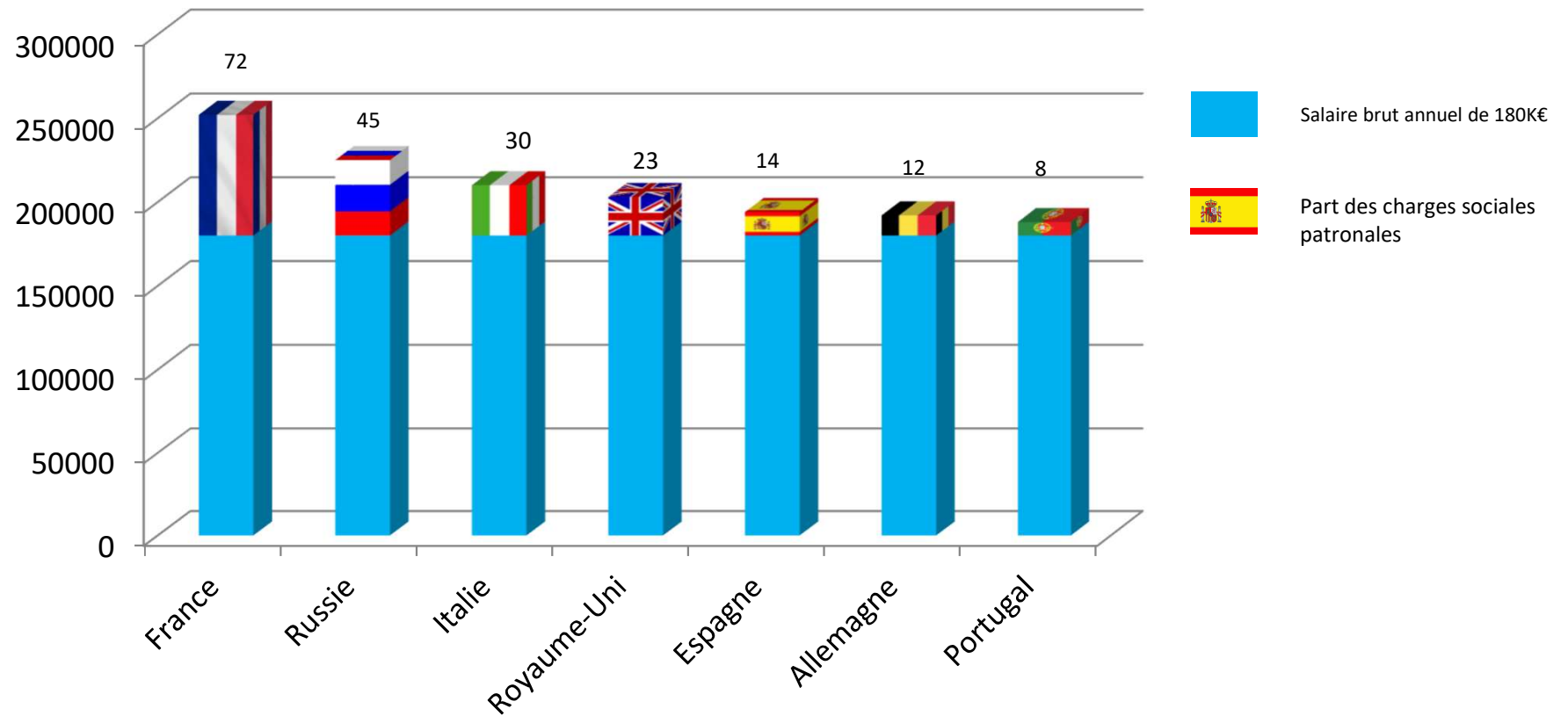
Mai 2016

335917



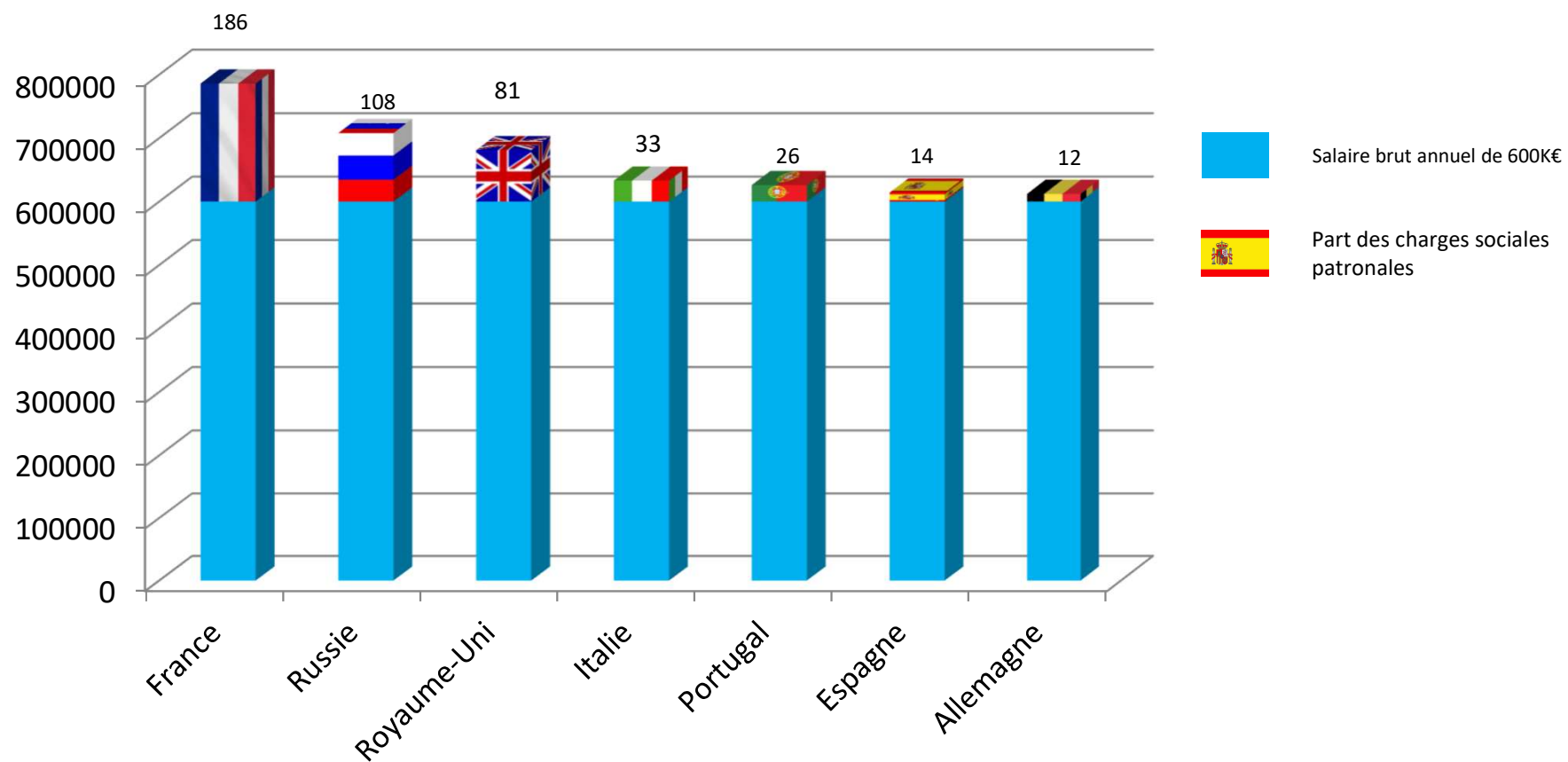
## CLUBS : PRESSION SOCIALE PAR RAPPORT AU SALAIRE BRUT DES JOUEURS

### Salaire annuel brut de 180 K€



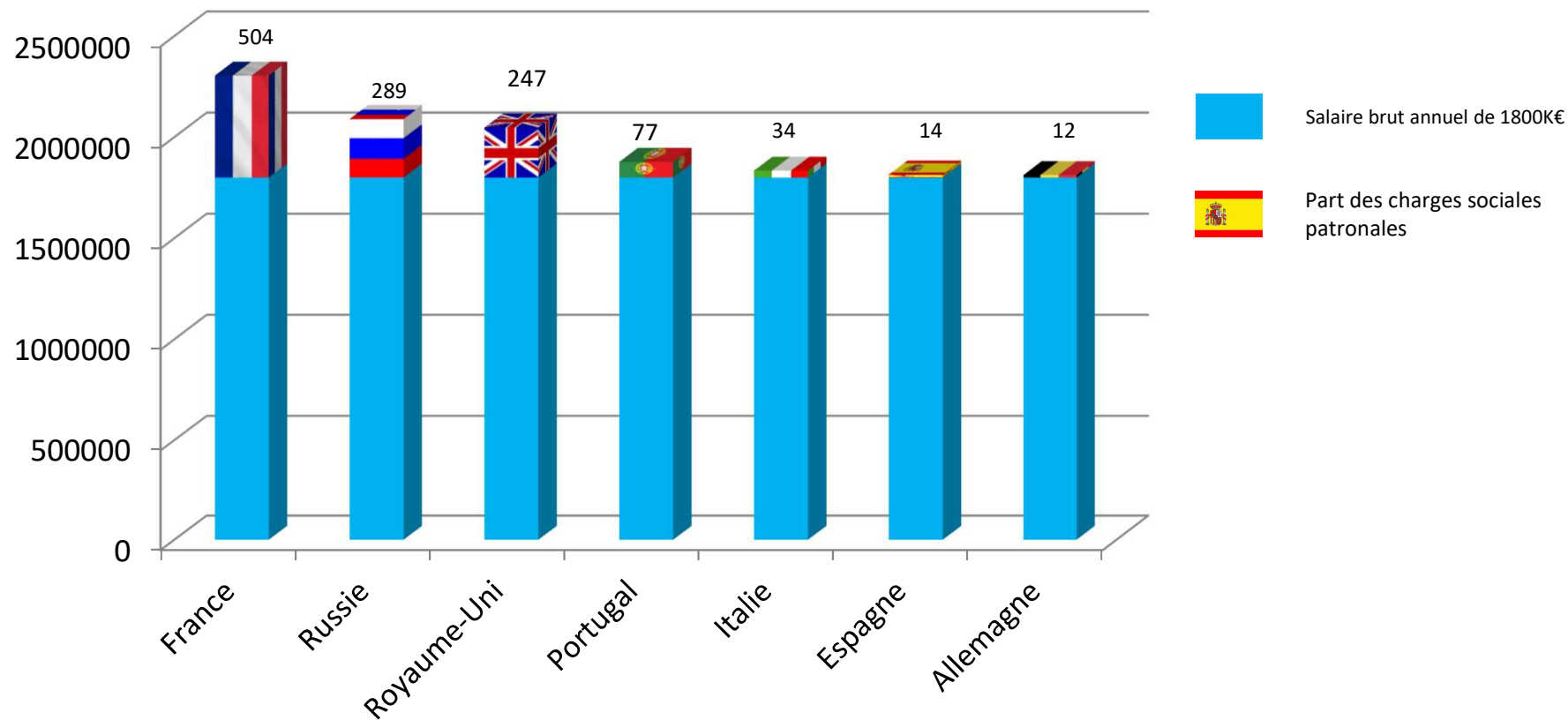
## CLUBS : PRESSION SOCIALE PAR RAPPORT AU SALAIRE BRUT DES JOUEURS

### Salaire annuel brut de 600 K€



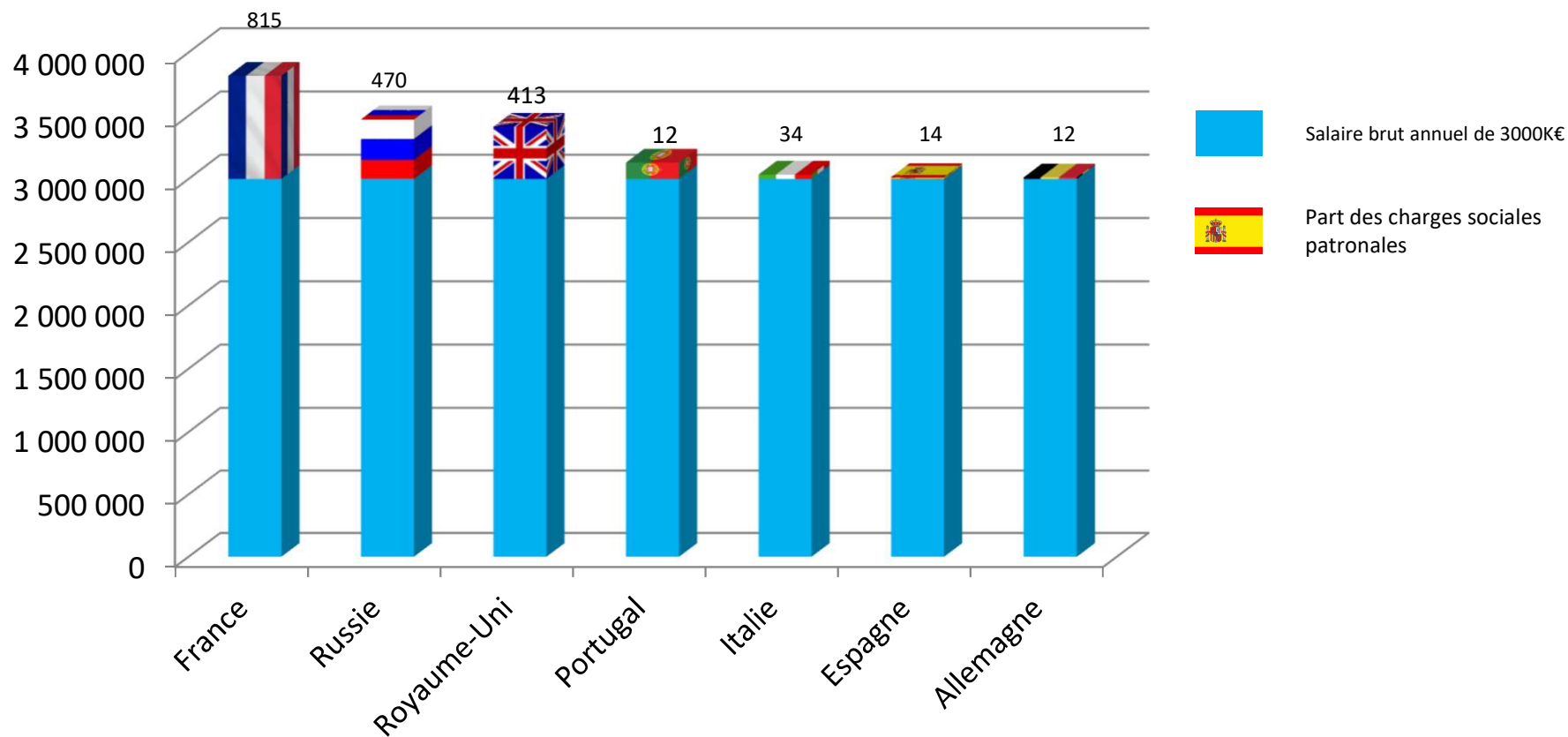
## CLUBS : PRESSION SOCIALE PAR RAPPORT AU SALAIRE BRUT DES JOUEURS

### Salaire annuel brut de 1800 K€



## CLUBS : PRESSION SOCIALE PAR RAPPORT AU SALAIRE BRUT DES JOUEURS

### Salaire annuel brut de 3000 K€



## EXEMPLES PRATIQUES

### EQUIPE TYPE UEFA 2015 (\* Sources : France Football / Internet)

JOUEURS	SALAIRE ANNUEL ESTIMÉ (M€) (*)	ESTIMATION DU COÛT ANNUEL CHARGE POUR LE CLUB DU JOUEUR (ESP/ ALL. / ITALIE)	ESTIMATION DES COTISATIONS PATRONALES SI LE JOUEUR EVOLUAIT DANS UN CLUB FRANÇAIS (** Taux moyen retenu : 30%)
Manuel Neuer (All.)	14M€	13K€	4,2M€
Dani Alves (Esp)	6M€	15K€	1,8M€
Sergio Ramos (Esp)	10M€	15K€	3M€
Gerard Piqué (Esp)	6M€	15K€	1,8M€
David Alaba (All)	7M€	13K€	2,1M€
Andres Iniesta (Esp)	17M€	15K€	5,1M€
Paul Pogba (It)	4,5M€	34K€	1,3M€
James Rodriguez (Esp)	6M€	15K€	1,8M€
Lionel Messi (Esp)	39M€	15K€	11,7M€
Christiano Ronaldo (Esp)	32,4M€	15K€	9,7M€
Neymar (Esp)	22,5M€	15K€	6,7M€
<b>TOTAL</b>	<b>164,4M€</b>	<b>180K€</b>	<b>49M€</b>
<b>RATIO</b>			<b>x273</b>

LE COÛT DES COTISATIONS SOCIALES PATRONALES POUR UN CLUB FRANÇAIS SERAIT 273 FOIS PLUS ÉLEVÉ QUE POUR LES CLUBS ÉTRANGERS DANS LESQUELS ÉVOLUENT LES JOUEURS MEMBRES DE L'ÉQUIPE TYPE UEFA 2015

**NB :** (AUCUN JOUEUR ÉVOLUANT EN FRANCE N'EST RECENSÉ DANS CETTE ÉQUIPE...)

**ESTIMATION DU COUT CHARGE ANNUEL D'UN EFFECTIF PROFESSIONNEL EN FRANCE VS. CERTAINS PAYS DU PANEL**  
(en K€)

	NOMBRE DE JOUEURS ESTIMES	CHARGES PATRONALES ANNUELLES ESTIMEES PAR CLUB	CHARGES PATRONALES ANNUELLES (en K€) ESTIMEES PAR PAYS (base 20 clubs/18 clubs pour l'Allemagne)	RATIO CLUB FRANCE VS. AUTRES PAYS
FRANCE	40	6.350 (1)	127.000	N/A
ESPAGNE	40	596 (2)	11.920	x11
ALLEMAGNE	40	499 (3)	8.980	x13
ITALIE	40	1.358 (4)	27.160	x4,7

(1) Source : Rapport DNCG - saison 2014/2015 / Taux estimé de cotisations sociales patronales retenu pour l'étude : 30%

(2) Plafond annuel de cotisations sociales patronales : 14.903€

(3) Plafond annuel de cotisations sociales patronales : 12.472€

(4) Plafond annuel de cotisations sociales patronales : 33.943€

---

## QUELQUES ELEMENTS DE COMPARAISON EN PLUS...

---

- Si la Ligue 1 avait les charges patronales allemandes elle paierait 9 M€ contre 127 M€ aujourd'hui. Ce qui permettrait à périmètre égal, d'absorber la perte de 67 M€ et de dégager un résultat net positif de 60 M€. On peut imaginer qu'une partie de cette économie serait réinvestie dans des joueurs de talent générant du chiffre d'affaires supplémentaire .
- Quelques autres éléments de comparaison :
  - Le LOSC paie autant de charges patronales que l'ensemble de la Liga Espagnole ;
  - EAG et Lorient payent à eux deux autant de charges patronales que l'ensemble de la Bundesliga;
  - L'ASSE paye plus de charges patronales que l'ensemble de la Bundesliga;
  - PSG comme L'OM payent plus de charges patronales que les championnats espagnol, allemand et italien réunis.



---

## Contacts

---

Pour toutes questions vous pouvez contacter :

Bruno Belgodère  
Directeur des affaires économiques  
[bbelgodere@premiere-ligue.fr](mailto:bbelgodere@premiere-ligue.fr)

Marie Hélène Patry  
Directrice juridique  
[mhpatry@premiere-ligue.fr](mailto:mhpatry@premiere-ligue.fr)